

FARETTO LED DA INCASSO

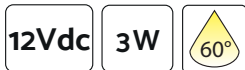
Istruzioni Art. **0479-BI-CA/3** 3000K
0479-BI-CO/3 4000K
0479-BI-FR/3 6000K



RoHS



Dati tecnici:



Cassaforma inclusa



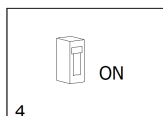
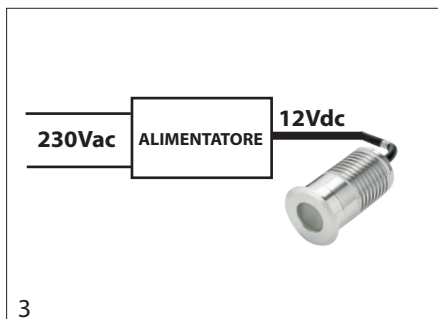
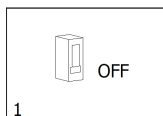
Dimensioni:

Diametro: 40 mm

Altezza: 73 mm

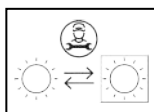
Lunghezza cavo: 100 cm

Diametro foro per cassaforma: 38mm



Installazione:

1. Togliere l'alimentazione. **Fig. 1**
2. Fare un foro sulla parete secondo quanto indicato nelle dimensioni. **Fig. 2**
3. Collegare l'alimentatore (**NON INCLUSO**) al cavo del faretto. **Fig. 3**
4. Utilizzare un alimentatore da 12Vdc corrente costante.
5. Utilizzare il faretto in stretta conformità con il suo grado di protezione IP67.
6. Ripristinare l'alimentazione. **Fig. 4**



QUESTO PRODOTTO CONTIENE UNA SORGENTE LUMINOSA DI CLASSE DI EFFICIENZA ENERGETICA **G**