

FARETTO LED DA INCASSO

Istruzioni Art. **0425-BI-CA-SA** 3000K
0425-BI-CO-SA 4000K
0425-BI-FR-SA 6000K



Dati tecnici:



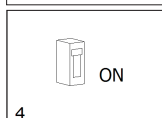
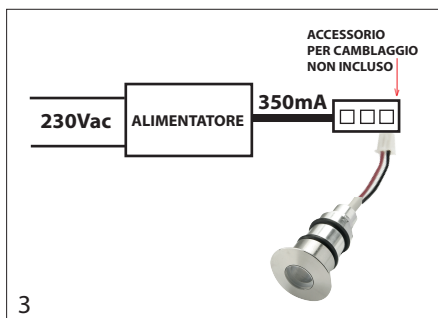
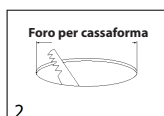
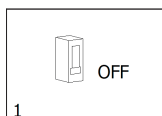
Dimensioni:

Diametro: 24 mm

Altezza: 40 mm

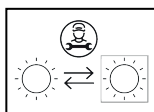
Lunghezza cavo: 150 cm

Diametro foro incasso per cassaforma: 20 mm



Installazione:

1. Togliere l'alimentazione. **Fig. 1**
2. Fare un foro sulla parete secondo quanto indicato nelle dimensioni. **Fig. 2**
3. Collegare l'alimentatore (**NON INCLUSO**) al cavo del faretto. **Fig. 3**
4. Utilizzare un alimentatore da 350mA corrente costante.
5. Utilizzare il faretto in stretta conformità con il suo grado di protezione IP65.
6. Ripristinare l'alimentazione. **Fig. 4**



QUESTO PRODOTTO CONTIENE UNA SORGENTE LUMINOSA DI CLASSE DI EFFICIENZA ENERGETICA **F**