


FARETTO LED DA INCASSO

Istruzioni Art. **0405/BI/CA/BI-CR-NE-OR-TR** 3000K

0405/BI/CO/BI-CR-NE-OR-TR 4000K

0405/BI/FR/BI-CR-NE-OR-TR 6000K



Dati tecnici:



Dimensioni:

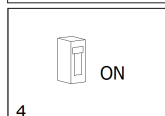
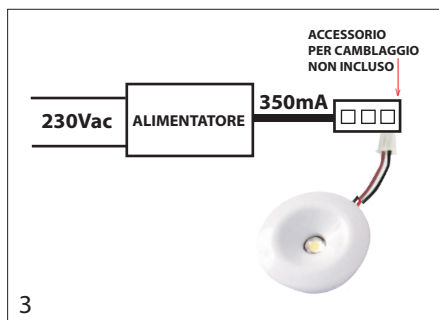
Diametro: 30 mm

Altezza: 8 mm

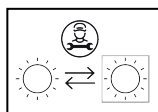
Lunghezza cavo: 150 cm

Diametro foro incasso: 24 mm

Installazione:



1. Togliere l'alimentazione. **Fig. 1**
2. Fare un foro sulla parete secondo quanto indicato nelle dimensioni. **Fig. 2**
3. Collegare l'alimentatore (**NON INCLUSO**) al cavo del faretto. **Fig. 3**
4. Utilizzare un alimentatore da 350mA corrente costante.
5. Utilizzare il faretto in stretta conformità con il suo grado di protezione IP20.
6. Mantenere almeno 10cm sul retro delle luci per una buona dissipazione.
7. Ripristinare l'alimentazione. **Fig. 4**



QUESTO PRODOTTO CONTIENE UNA SORGENTE LUMINOSA DI CLASSE DI EFFICIENZA ENERGETICA **E**