



## PLAFONIERA A LED 3CCT QUADRA 8/12W - 12/18W - 18/25W



[clicca qui per scaricare la \*\*SCHEMA TECNICA\*\* e le istruzioni di montaggio](#)



**Codice Prodotto:** 5236/...

## CARATTERISTICHE

### Plafoniera a Led 3CCT

All'interno della categoria componenti per impianti e lampadari di porcellana potrai trovare un'ampia gamma di articoli che ti permetteranno di fissare e personalizzare i tuoi lampadari.

Pulsanti, interruttori, prese, isolatori, scatole di derivazione e deviatori in porcellana colorata ti consentiranno di creare un lampadario ad hoc, con uno stile vintage e retro oppure moderno e minimale.

Con riserva modifiche tecniche

Le plafoniere sono una delle soluzioni più diffuse per arricchire gli spazi interni. Si tratta di lampade senza cavi o supporti di sostegno, da installare su soffitti o pareti. Questa tipologia di prodotto presenta numerosi vantaggi, tra questi sicuramente la semplicità di montaggio, la dimensione, la qualità dell'illuminazione, i bassi consumi e la versatilità di impiego.

La particolarità della plafoniera a Led 3CCT è la versatilità. La gamma è composta da 3 dimensioni: 180x180 - 220x220 - 300x300 mm. Possibilità di scegliere tre tonalità di colore, calda, commerciale e fredda e di scegliere 2 potenze diverse cambiando l'intensità della luce. L'installazione a parete o soffitto, è facile e veloce. Una collocazione ideale? All'interno di uffici, nei locali commerciali o in abitazioni private. Risparmio significativo sui consumi energetici.




Inoltre, questo articolo possiede il marchio CE, che garantisce la conformità del prodotto a tutte le disposizioni della Comunità Europea che prevedono il suo utilizzo dalla progettazione, alla messa in servizio fino allo smaltimento.

Se dovessi aver bisogno di maggiori informazioni relative a questo prodotto o necessiti di un'offerta personalizzata [contattaci!](#)

Rimani aggiornato sui nostri prodotti, seguici sui nostri canali social [Facebook](#) e [Instagram](#).

Alimentazione:	220 - 240 Vac 50/60Hz
Colore Luce:	3CCT (selezionabile tramite switch)
Grado di Protezione:	IP44
Classe di protezione:	Classe II
CRI:	80
Angolo Diffusione:	120°
Vita Utile:	L70B50 30.000 ore
Installazione:	plafone/incasso

## VARIAZIONI

<b>Immagine</b>	<b>Codice Prodotto</b>	<b>Potenza</b>	<b>lm</b>	<b>Foro incasso variabile</b>	<b>Dimensioni</b>
	5236/300	18/25W	1710-2375	Ø150-270 mm	300x300-h 25,5 mm
	5236/220	12/18W	1080-1710	Ø120-200 mm	220x220-h 21,5 mm
	5236/180	8/12W	600-960	Ø80-160 mm	180x180 - h 20,5 mm

Con riserva modifiche tecniche



Con riserva modifiche tecniche



## NOTES

---

---

---

---

---

---

---