


ACCESSORI PROFILI



Codice Prodotto: 50.../TA/..

CARATTERISTICHE

Accessori profili

Tappo compatibile con diverse tipologie di articoli. All'interno della nostra gamma potrai trovare la tipologia di tappo che meglio si addice alle tue necessità: aperto o chiuso; nero, bianco o grigio.





Se dovessi aver bisogno di maggiori informazioni relative a questo prodotto o necessiti di un'offerta personalizzata [contattaci!](#)

Rimani aggiornato sui nostri prodotti, seguici sui nostri canali social [Facebook](#) e [Instagram](#).

Tappo

Aperto, Aperto bianco

VARIAZIONI

Immagine	Codice Prodotto	Compatibilità per art.	Tipologia
	5010/TA/AP	5010	Aperto grigio
	5010/TA/AP/NE	5010	Aperto nero
	5008/TA	5008	Aperto / Chiuso grigio
	5010/TA/CH	5010	Chiuso grigio

Con riserva modifiche tecniche

Immagine	Codice Prodotto	Compatibilità per art.	Tipologia
	5008/TA/BI	5008	Aperto / Chiuso bianco
	5010/TA/CH/BI	5010	Chiuso bianco
	5008/TA/NE	5008	Aperto / Chiuso nero
	5010/TA/CH/NE	5010	Chiuso nero

Con riserva modifiche tecniche

Immagine	Codice Prodotto	Compatibilità per art.	Tipologia
	5006/TA/AP	5006	Aperto grigio
	5006/TA/AP/BI	5006	Aperto bianco
	5010/TA/AP/BI	5010	Aperto bianco
	5007/TA/BI	5007	Aperto / Chiuso bianco

Con riserva modifiche tecniche


Immagine	Codice Prodotto	Compatibilità per art.	Tipologia
-----------------	------------------------	-------------------------------	------------------



5007/TA

5007


Aperto / Chiuso



5009/TA/AP/NE

5009

Aperto nero



5009/TA/CH/NE

5009

Chiuso nero



5009/TA/AP

5009

Aperto grigio

Con riserva modifiche tecniche

Immagine	Codice Prodotto	Compatibilità per art.	Tipologia
-----------------	------------------------	-------------------------------	------------------



5005/TA/AP

5005

Aperto grigio



5005/TA/CH

5005

Chiuso grigio



5004/TA/AP

5004

Aperto grigio



5004/TA/CH

5004

Chiuso grigio

Con riserva modifiche tecniche

Immagine	Codice Prodotto	Compatibilità per art.	Tipologia
-----------------	------------------------	-------------------------------	------------------



5003/TA/AP

5003

Aperto grigio



5003/TA/CH

5003

Chiuso grigio



5002/TA/AP

5002

Aperto grigio




5002/TA/CH

5002

Chiuso grigio

Con riserva modifiche tecniche

Immagine**Codice Prodotto** **Compatibilità per art.****Tipologia**

5009/TA/CH

5009

Chiuso grigio

Con riserva modifiche tecniche



Con riserva modifiche tecniche



NOTES
